
 MINISTERSTWO SPRAWIEDLIWOŚCI <small>www.ms.gov.pl</small>	Nazwa dokumentu:	Budowanie przykładowego planu	
	Wersja dokumentu:	1.0	Departament Informatyzacji i Rejestrów Sądowych


Dane dokumentu					
Nazwa załącznika:	Budowanie przykładowego planu				
Dotyczy procedury:	Procedura obsługi planów Bamboo				
Symbol:	DIRS/WPU/2	Wersja:	1.0		
Właściciel procedury:	Wydział Projektowania Usług				
Akceptujący:	Zastępca Dyrektora Marcin Burkot	Data:		Podpis:	
Zatwierdzający:	Dyrektor Zbigniew Wiśniewski	Data:		Podpis:	
Data początku obowiązywania:					
Data odwołania / wycofania:					
Historia zmian dokumentu					
Wersja	Data	Autor	Opis zmian		
1.0	2020-09-07	Krzysztof Pastuszak, Marek Arczyński	Utworzenie dokumentu.		

Budowanie przykładowego planu:

Warunki początkowe:

- mamy konto w AD
- ustalenie z której gałęzi i z którego repozytorium chcemy dokonać kompilacji
- projekt oraz pusty plan istnieje
- mamy dostęp do planu

1. Otwieramy BAMBOO, logujemy się.
2. Wybieramy projekt oraz w interesującym nas planie klikamy Configure plan (ikona ołówka

)
3. W panelu Plan Configuration w zakładce Repositories wybieramy interesujące nas repozytorium oraz gałąź

 MINISTERSTWO SPRAWIEDLIWOŚCI www.ms.gov.pl	Nazwa dokumentu:		Budowanie przykładowego planu	
	Wersja dokumentu:		1.0	Departament Informatyzacji i Rejestrów Sądowych

Plan Configuration

Stages & jobs

Default Stage

Prepare build artifact

Branches

Create plan branch

Plan details

Stages

Repositories

Triggers

Branches

Dependencies

Dependency graph

Permissions

Notifications

Variables

Miscellaneous

Audit log

Repositories

One or more repositories can be added to this plan, which will be available to every job in the plan. The first repository in the list is the plan's default repository. The repositories to which a trigger applies can be selected in respective trigger's configuration.

Configs

Add repository

No repository selected

Select a repository from the list on the left to configure it.

Repositories

One or more repositories can be added to this plan, which will be available to every job in the plan. The first repository in the list is the plan's default repository. The repositories to which a trigger applies can be selected in respective trigger's configuration.

Configs

Add repository

Repository host

Convert to linked repository

Bitbucket Server / Stash

Name

Configs

The name this repository will be referred to in a plan.

Server

Bitbucket

Repository

DevOps / Configs

A new public key for the selected repository will be stored as a repository access key.

Branch

master

- W panelu Stages & Jobs wybieramy Defualt Job następnie zakładkę Artifacts
Poprzez Create artifact wskazujemy gdzie w katalogu kompilacji utworzą się pliki traktowane docelowo jako artefakt

Plan Configuration

Stages & jobs

Default Stage

Prepare build artifact

Branches

Create plan branch

Job details

Docker

Tasks

Requirements

Artifacts

Miscellaneous

Artifact definitions

Create artifact definitions for artifacts you want to keep or share with others builds and deployments (e.g. Jar files, reports etc).


Name	Location	Copy pattern	Build dependency	Actions
Build_configs	angular/routing	web.config	REQUIRED	Edit Delete

Create artifact

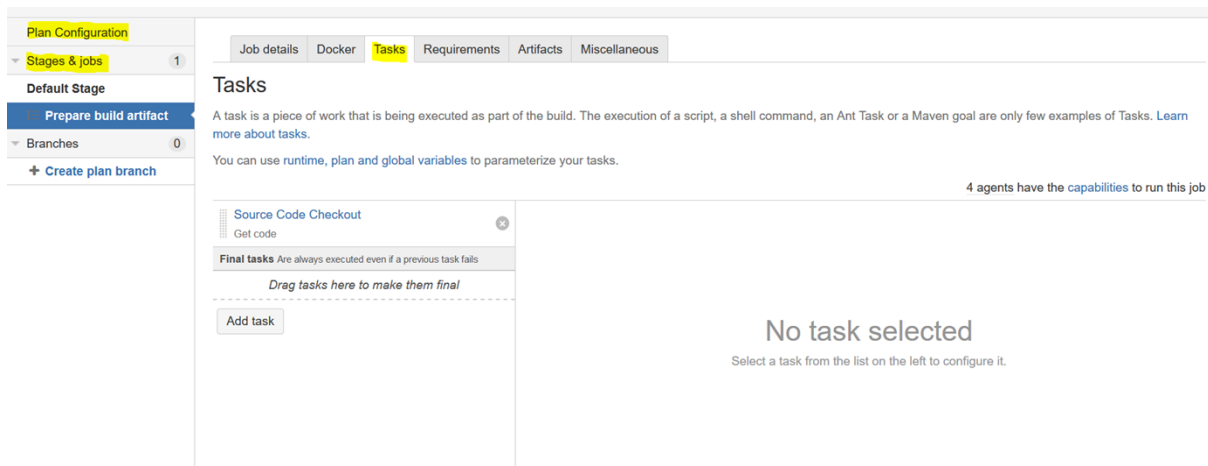
Continuous integration powered by Atlassian Bamboo version 6.7.1 build 60705 - 18 Oct 18

Report a problem · Request a feature · Contact Atlassian · Contact Administrators

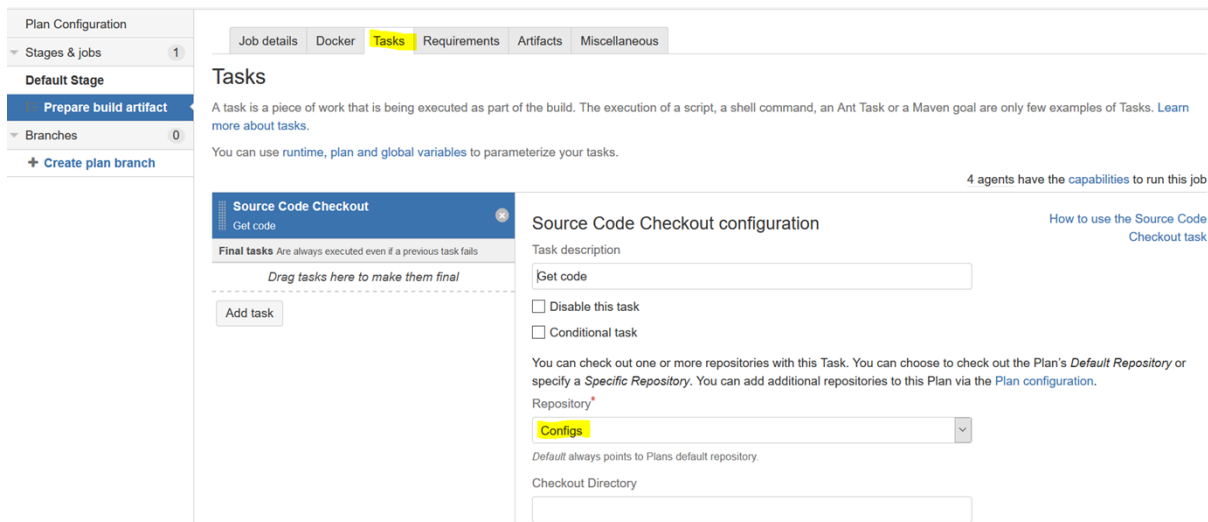
ATLASSIAN

 MINISTERSTWO SPRAWIEDLIWOŚCI <small>www.ms.gov.pl</small>	Nazwa dokumentu:	Budowanie przykładowego planu	
	Wersja dokumentu:	1.0	Departament Informatyzacji i Rejestrów Sądowych


- W panelu Stages & Jobs wybieramy Default Job następnie zakładkę Tasks

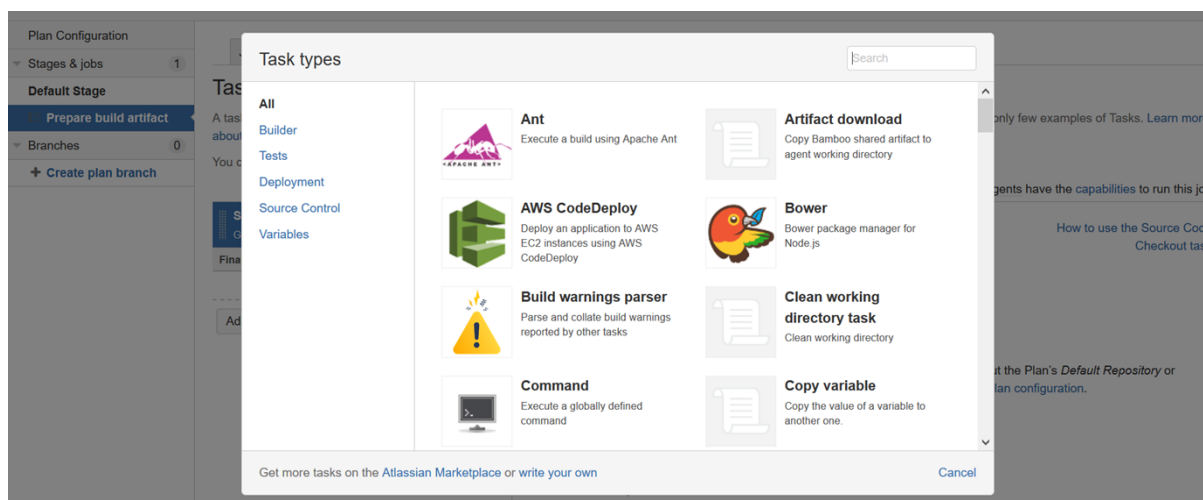


- Do pobrania kodu z repozytorium konfigurujemy Task „Source Code Checkout” i wskazujemy wcześniej wybrane repozytorium (nazwą jest taka jak ustawiliśmy w planie, a nie w BITBUCKET)



- Poprzez Add task dodajemy kolejne kroki budowania takie jak kompilacja Visual Studio, wykonanie skryptów, ustawiamy też miejsce docelowe kompilacji

 MINISTERSTWO SPRAWIEDLIWOŚCI <small>www.ms.gov.pl</small>	Nazwa dokumentu:	Budowanie przykładowego planu	
	Wersja dokumentu:	1.0	Departament Informatyzacji i Rejestrów Sądowych



8. Zapisujemy plan

